

Formuliersversie
2020.01

Aanvraaggegevens

Algemeen

Let op: vul het formulier alstublieft volledig in.

Aanvraagnummer	6893027
Aanvraagnaam	Koelwaterleiding Pallas
Uw referentiecode	30111634

Ingediend op	-
Soort procedure	Reguliere procedure

Projectomschrijving	In de duinen nabij Petten bevindt zich de Energy & Health Campus (EHC). Op dit terrein wordt de PALLAS-reactor gebouwd. Ten behoeve van de reactor worden koelwaterleidingen gerealiseerd.
Gefaseerd	Nee

Overzicht bijgevoegde modulebladen

Aanvraaggegevens

Aanvragergegevens

Locatie van de werkzaamheden

Werkzaamheden en onderdelen

Overig bouwwerk bouwen

- Bouwen

Overig bouwwerk bouwen 2

- Bouwen

Uitrit aanleggen of veranderen

- Uitrit aanleggen of veranderen

Werk of werkzaamheden uitvoeren

- Werk of werkzaamheden uitvoeren

Erf- of perceelafscheiding plaatsen

- Bouwen

Bouwwerk of object bouwen, verbouwen of verwijderen bij een waterkering

- Waterstaatswerk of beschermingszone gebruiken

Activiteiten op de Noordzee of het strand uitvoeren

- Waterstaatswerk of beschermingszone gebruiken

Activiteiten in, op of nabij een waterkering uitvoeren

- Waterstaatswerk of beschermingszone gebruiken



Bijlagen

Kosten

Nawoord en ondertekening



Aanvrager bedrijf

1 Bedrijf

KvK-nummer	59456302
(Statutaire) naam	Stichting Voorbereiding Pallas-reactor
Handelsnaam	Pallas

2 Contactpersoon

Geslacht	<input checked="" type="checkbox"/> <input type="checkbox"/>
Voorletters	
Voorvoegsels	
Achternaam	
Functie	

3 Vestigingsadres bedrijf

Postcode	1817MS
Huisnummer	8
Huisletter	-
Huisnummertoevoeging	-
Straatnaam	Comeniusstraat
Woonplaats	Alkmaar

4 Correspondentieadres

Adres	Comeniusstraat 8 1817MS Alkmaar
-------	------------------------------------

5 Contactgegevens

Telefoonnummer	
Faxnummer	
E-mailadres	



Gemachtigde bedrijf

1 Bedrijf

KvK-nummer	09036504
Vestigingsnummer	000017201675
(Statutaire) naam	ARCADIS Nederland B.V.
Handelsnaam	Arcadis

2 Contactpersoon

Geslacht	<input checked="" type="checkbox"/> Man <input type="checkbox"/>
Voorletters	
Voorvoegsels	
Achternaam	
Functie	

3 Vestigingsadres bedrijf

Postcode	6814DV
Huisnummer	22
Huisletter	-
Huisnummertoevoeging	-
Straatnaam	Beaulieustraat
Woonplaats	Arnhem

4 Correspondentieadres

Postbus	264
Postcode	6800AG
Plaats	Arnhem

5 Contactgegevens

Telefoonnummer	
Faxnummer	
E-mailadres	



Locatie

1 Kadastraal perceelnummer

Burgerlijke gemeente Schagen

Kadastrale gemeente Petten

Kadastrale sectie A

Kadastraal perceelnummer 345

Bouwplannaam -

Bouwnummer -

Gelden de werkzaamheden in deze aanvraag/melding voor meerdere adressen of percelen? Ja
 Nee

Specificatie locatie

Het betreft de kadastrale nummers 1791, 2928, 2927, 1789, 2926, 2208, 2354, 2981, 1824, 1807, 2889, 3057, 269, 268, 3119, 2880, 2895, 2129, 1404, 2506, 2508, 345, 368, 110 en 4

2 Eigendomssituatie

Eigendomssituatie van het perceel U bent eigenaar van het perceel
 U bent erfpachter van het perceel
 U bent huurder van het perceel
 Anders

Uw belang bij deze aanvraag erfpachter en tevens gronden van andere eigenaren.



Bouwen

Overig bouwwerk bouwen

1 De bouwwerkzaamheden

- Wat is er op het bouwwerk van toepassing?
- Het wordt geheel vervangen
 Het wordt gedeeltelijk vervangen
 Het wordt nieuw geplaatst
- Eventuele toelichting
- Filterstation
- Hebt u voor deze bouwwerkzaamheden al eerder een vergunning aangevraagd?
- Ja
 Nee

2 Plaats van het bouwwerk

Waar gaat u bouwen? Terrein

3 Bruto vloeroppervlakte bouwwerk

- Verandert de bruto vloeroppervlakte van het bouwwerk door de bouwwerkzaamheden?
- Ja
 Nee
- Wat is de bruto vloeroppervlakte van het bouwwerk in m2 voor uitvoering van de bouwwerkzaamheden?
- 0
- Wat is de bruto vloeroppervlakte van het bouwwerk in m2 na uitvoering van de bouwwerkzaamheden?
- 280

4 Bruto inhoud bouwwerk

- Verandert de bruto inhoud van het bouwwerk door de bouwwerkzaamheden?
- Ja
 Nee
- Wat is de bruto inhoud van het bouwwerk in m3 voor uitvoering van de bouwwerkzaamheden?
- 0
- Wat is de bruto inhoud van het bouwwerk in m3 na uitvoering van de bouwwerkzaamheden?
- 1350

5 Oppervlakte bebouwd terrein

- Verandert de bebouwde oppervlakte van het terrein na uitvoering van de bouwwerkzaamheden?
- Ja
 Nee

- ⑦ Wat is de bebouwde oppervlakte van het terrein in m2 voor uitvoering van de bouwwerkzaamheden? 0
- Wat is de bebouwde oppervlakte van het terrein in m2 na uitvoering van de bouwwerkzaamheden? 200

6 Seizoensgebonden en tijdelijke bouwwerken

- ⑦ Gaat het om een seizoengebonden bouwwerk? Ja Nee
- ⑦ Gaat het om een tijdelijk bouwwerk? Ja Nee

7 Gebruik

- ⑦ Waar gebruikt u het bouwwerk en/of terrein momenteel voor? Wonen Overige gebruiksfuncties
- Geef aan waar u het bouwwerk en/of terrein momenteel voor gebruikt. nvt
- ⑦ Waar gaat u het bouwwerk voor gebruiken? Wonen Overige gebruiksfuncties
- Geef aan waar u het bouwwerk voor gaat gebruiken. filterstation

8 Gebruiksfuncties

In onderstaande tabel staan in de eerste kolom mogelijke gebruiksfuncties die in een bouwwerk kunnen voorkomen. Vul voor alle gebruiksfuncties die voor u van toepassing zijn het aantal personen, de totale gebruiksoppervlakte en de totale vloeroppervlakte van het verblijfsgebied in m2 in hele getallen in.

Gebruiksfunctie	Aantal personen	Gebruiksoppervlakte (m2)	Verblijfsoppervlakte (m2)
Bijeenkomst	-	-	-
Cel	-	-	-
Gezondheidszorg	-	-	-
Industrie	-	-	-
Kantoor	-	-	-
Logies	-	-	-
Onderwijs	-	-	-
Sport	-	-	-
Winkel	-	-	-
Overige gebruiksfuncties	-	-	-

9 Uiterlijk bouwwerk/welstand

Beschrijf van de onderstaande onderdelen de materialen en kleuren die u voor het bouwwerk gebruikt. U mag het veld leeg laten als u materialen en kleuren in de bijlagen vermeldt

Onderdelen	Materiaal	Kleur
Gevels	-	-
- Plint gebouw	-	-
- Gevelbekleding	-	-
- Borstweringen	-	-
- Voegwerk	-	-
Kozijnen	-	-
- Ramen	-	-
- Deuren	-	-
- Luiken	-	-
Dakgoten en boeidelen	-	-
Dakbedekking	-	-

Vul hier overige onderdelen en zie bijlagen
bijbehorende materialen en kleuren
in.

10 Mondeling toelichten

- Ik wil mijn bouwplan mondeling toelichten voor de welstandscommissie/stadsbouwmeester.
 Ja
 Nee



Toelichting Bouwen

1 De bouwwerkzaamheden

Wat is er op het bouwwerk van toepassing?

- Geef aan of u een bouwwerk nieuw gaat plaatsen, geheel gaat vervangen of gedeeltelijk gaat vervangen. Gaat het om een constructieve wijziging bij een interne verbouwing? Kies dan voor 'Het wordt gedeeltelijk vervangen'.

Eventuele toelichting

- Geef eventueel een toelichting op uw werkzaamheden.

2 Plaats van het bouwwerk

Waar gaat u bouwen?

- Kies voor terrein als u een losstaand bouwwerk plaatst. Kies voor hoofdgebouw als u bouwt op of aan het belangrijkste gebouw op een perceel. Een hoofdgebouw is bijvoorbeeld een woning. Een bijgebouw is in functie, manier waarop het is gebouwd of formaat ongeschikt aan het hoofdgebouw. Een bijgebouw is bijvoorbeeld een schuur, garage of tuinhuisje. Onder een ander bouwwerk vallen bouwwerken anders dan een aanbouw, uitbouw, bijgebouw of overkapping. Dit is bijvoorbeeld een plantenkas, hondenhok, volière of speelhuisje. Een constructieve wijziging bij een interne verbouwing wordt gezien als bouwen aan of op een gebouw.

3 Bruto vloeroppervlakte bouwwerk

Verandert de bruto vloeroppervlakte van het bouwwerk door de bouwwerkzaamheden?

- Kies bij nieuw te bouwen bouwwerken ook voor Ja.

Wat is de bruto vloeroppervlakte van het bouwwerk in m² voor uitvoering van de bouwwerkzaamheden?

- Voor nieuw te bouwen bouwwerken is de bruto vloeroppervlakte 0 m² voor uitvoering van de bouwwerkzaamheden. Vul in het veld alleen een heel getal in (zonder toevoeging m²).

4 Bruto inhoud bouwwerk

Verandert de bruto inhoud van het bouwwerk door de bouwwerkzaamheden?

- Kies bij nieuw te bouwen bouwwerken ook voor Ja.

Wat is de bruto inhoud van het bouwwerk in m³ voor uitvoering van de bouwwerkzaamheden?

- Voor nieuw te bouwen bouwwerken is de bruto inhoud 0 m³ voor uitvoering van de bouwwerkzaamheden. Vul in het veld alleen een heel getal in (zonder toevoeging m³).

5 Oppervlakte bebouwd terrein

Wat is de bebouwde oppervlakte van het terrein in m² voor uitvoering van de bouwwerkzaamheden?

- Voor onbebouwd terrein is de bebouwde oppervlakte 0 m² voor uitvoering van de werkzaamheden.

6 Seizoensgebonden en tijdelijke bouwwerken

Gaat het om een seizoensgebonden bouwwerk?

- Vul hieronder in gedurende welke periode het bouwwerk aanwezig is.

Gaat het om een tijdelijk bouwwerk?

- Vul hieronder in hoelang het bouwwerk op de locatie blijft bestaan.

7 Gebruik

Waar gebruikt u het bouwwerk en/of terrein momenteel voor?

- Kies voor Wonen als het huidige bouwwerk of terrein wordt gebruikt om te wonen. Dit geldt ook voor een terrein waar een nieuwe woning wordt gebouwd en dat dus in de toekomst bewoond zal worden. Als het bouwwerk (ook) wordt gebruikt voor andere doeleinden dan wonen, kies dan (ook) 'Overige gebruiksfuncties'. Dit geldt ook als het terrein in de toekomst (ook) voor andere functies gebruikt gaat worden.

Waar gaat u het bouwwerk voor gebruiken?

- Als het bouwwerk zowel een woonfunctie als een overige gebruiksfunctie krijgt, kunt u beide opties kiezen.

Wat wordt de gebruiksoppervlakte van de woning in m² na uitvoering van de bouwwerkzaamheden?

- U berekent de gebruiksoppervlakte van een woning als volgt: Meet de gehele oppervlakte van de woning. Meet dan de oppervlakten waar dragende muren staan en de oppervlakten waarboven het plafond of de schuine muur lager is dan 1,50 meter en trek deze af van de gehele oppervlakte.

Wat wordt de vloeroppervlakte van het verblijfsgebied van de woning in m² na uitvoering van de bouwwerkzaamheden?
- U berekent de vloeroppervlakte van het verblijfsgebied voor een woning als volgt: Bereken de gebruiksoppervlakte van de woning. Bereken dan de oppervlakte van toilet-, bad-, en technische ruimtes (bijvoorbeeld de meterkast) en trek deze van de gebruiksoppervlakte af. Dit is de vloeroppervlakte van het verblijfsgebied.

10 Mondeling toelichten

Ik wil mijn bouwplan mondeling toelichten voor de welstandscommissie/stadsbouwmeester.

- Kies hiervoor als u uw keuzes voor materiaal, kleur en vormgeving persoonlijk wilt toelichten voor de welstandscommissie of de stadsbouwmeester.



Bouwen

Overig bouwwerk bouwen 2

1 De bouwwerkzaamheden

- ? Wat is er op het bouwwerk van toepassing? Het wordt geheel vervangen
 Het wordt gedeeltelijk vervangen
 Het wordt nieuw geplaatst
- ? Eventuele toelichting Inlaatwerk en uitlaatwerk
- Hebt u voor deze bouwwerkzaamheden al eerder een vergunning aangevraagd? Ja
 Nee

2 Plaats van het bouwwerk

Waar gaat u bouwen? Terrein

3 Bruto vloeroppervlakte bouwwerk

- ? Verandert de bruto vloeroppervlakte van het bouwwerk door de bouwwerkzaamheden? Ja
 Nee
- ? Wat is de bruto vloeroppervlakte van het bouwwerk in m2 voor uitvoering van de bouwwerkzaamheden? 0
- Wat is de bruto vloeroppervlakte van het bouwwerk in m2 na uitvoering van de bouwwerkzaamheden? 165

4 Bruto inhoud bouwwerk

- ? Verandert de bruto inhoud van het bouwwerk door de bouwwerkzaamheden? Ja
 Nee
- ? Wat is de bruto inhoud van het bouwwerk in m3 voor uitvoering van de bouwwerkzaamheden? 0
- Wat is de bruto inhoud van het bouwwerk in m3 na uitvoering van de bouwwerkzaamheden? 0

5 Oppervlakte bebouwd terrein

- Verandert de bebouwde oppervlakte van het terrein na uitvoering van de bouwwerkzaamheden? Ja
 Nee

- ⑦ Wat is de bebouwde oppervlakte van het terrein in m2 voor uitvoering van de bouwwerkzaamheden? 0
- Wat is de bebouwde oppervlakte van het terrein in m2 na uitvoering van de bouwwerkzaamheden? 165

6 Seizoensgebonden en tijdelijke bouwwerken

- ⑦ Gaat het om een seizoengebonden bouwwerk? Ja Nee
- ⑦ Gaat het om een tijdelijk bouwwerk? Ja Nee

7 Gebruik

- ⑦ Waar gebruikt u het bouwwerk en/of terrein momenteel voor? Wonen Overige gebruiksfuncties
- Geef aan waar u het bouwwerk en/of terrein momenteel voor gebruikt. nvt
- ⑦ Waar gaat u het bouwwerk voor gebruiken? Wonen Overige gebruiksfuncties
- Geef aan waar u het bouwwerk voor gaat gebruiken. Inlaatwerk en lozingswerk

8 Gebruiksfuncties

In onderstaande tabel staan in de eerste kolom mogelijke gebruiksfuncties die in een bouwwerk kunnen voorkomen. Vul voor alle gebruiksfuncties die voor u van toepassing zijn het aantal personen, de totale gebruiksoppervlakte en de totale vloeroppervlakte van het verblijfsgebied in m2 in hele getallen in.

Gebruiksfunctie	Aantal personen	Gebruiksoppervlakte (m2)	Verblijfsoppervlakte (m2)
Bijeenkomst	-	-	-
Cel	-	-	-
Gezondheidszorg	-	-	-
Industrie	-	-	-
Kantoor	-	-	-
Logies	-	-	-
Onderwijs	-	-	-
Sport	-	-	-
Winkel	-	-	-
Overige gebruiksfuncties	-	-	-

9 Uiterlijk bouwwerk/welstand


Beschrijf van de onderstaande onderdelen de materialen en kleuren die u voor het bouwwerk gebruikt. U mag het veld leeg laten als u materialen en kleuren in de bijlagen vermeldt

Onderdelen	Materiaal	Kleur
Gevels	-	-
- Plint gebouw	-	-
- Gevelbekleding	-	-
- Borstweringen	-	-
- Voegwerk	-	-
Kozijnen	-	-
- Ramen	-	-
- Deuren	-	-
- Luiken	-	-
Dakgoten en boeidelen	-	-
Dakbedekking	-	-

Vul hier overige onderdelen en zie bijlage
bijbehorende materialen en kleuren
in.

10 Mondeling toelichten

- Ik wil mijn bouwplan mondeling toelichten voor de welstandscommissie/stadsbouwmeester.
 Ja
 Nee



Toelichting Bouwen

1 De bouwwerkzaamheden

Wat is er op het bouwwerk van toepassing?

- Geef aan of u een bouwwerk nieuw gaat plaatsen, geheel gaat vervangen of gedeeltelijk gaat vervangen. Gaat het om een constructieve wijziging bij een interne verbouwing? Kies dan voor 'Het wordt gedeeltelijk vervangen'.

Eventuele toelichting

- Geef eventueel een toelichting op uw werkzaamheden.

2 Plaats van het bouwwerk

Waar gaat u bouwen?

- Kies voor terrein als u een losstaand bouwwerk plaatst. Kies voor hoofdgebouw als u bouwt op of aan het belangrijkste gebouw op een perceel. Een hoofdgebouw is bijvoorbeeld een woning. Een bijgebouw is in functie, manier waarop het is gebouwd of formaat ongeschikt aan het hoofdgebouw. Een bijgebouw is bijvoorbeeld een schuur, garage of tuinhuisje. Onder een ander bouwwerk vallen bouwwerken anders dan een aanbouw, uitbouw, bijgebouw of overkapping. Dit is bijvoorbeeld een plantenkas, hondenhok, volière of speelhuisje. Een constructieve wijziging bij een interne verbouwing wordt gezien als bouwen aan of op een gebouw.

3 Bruto vloeroppervlakte bouwwerk

Verandert de bruto vloeroppervlakte van het bouwwerk door de bouwwerkzaamheden?

- Kies bij nieuw te bouwen bouwwerken ook voor Ja.

Wat is de bruto vloeroppervlakte van het bouwwerk in m2 voor uitvoering van de bouwwerkzaamheden?

- Voor nieuw te bouwen bouwwerken is de bruto vloeroppervlakte 0 m2 voor uitvoering van de bouwwerkzaamheden. Vul in het veld alleen een heel getal in (zonder toevoeging m2).

4 Bruto inhoud bouwwerk

Verandert de bruto inhoud van het bouwwerk door de bouwwerkzaamheden?

- Kies bij nieuw te bouwen bouwwerken ook voor Ja.

Wat is de bruto inhoud van het bouwwerk in m3 voor uitvoering van de bouwwerkzaamheden?

- Voor nieuw te bouwen bouwwerken is de bruto inhoud 0 m3 voor uitvoering van de bouwwerkzaamheden. Vul in het veld alleen een heel getal in (zonder toevoeging m3).

5 Oppervlakte bebouwd terrein

Wat is de bebouwde oppervlakte van het terrein in m2 voor uitvoering van de bouwwerkzaamheden?

- Voor onbebouwd terrein is de bebouwde oppervlakte 0 m2 voor uitvoering van de werkzaamheden.

6 Seizoensgebonden en tijdelijke bouwwerken

Gaat het om een seizoensgebonden bouwwerk?

- Vul hieronder in gedurende welke periode het bouwwerk aanwezig is.

Gaat het om een tijdelijk bouwwerk?

- Vul hieronder in hoelang het bouwwerk op de locatie blijft bestaan.

7 Gebruik

Waar gebruikt u het bouwwerk en/of terrein momenteel voor?

- Kies voor Wonen als het huidige bouwwerk of terrein wordt gebruikt om te wonen. Dit geldt ook voor een terrein waar een nieuwe woning wordt gebouwd en dat dus in de toekomst bewoond zal worden. Als het bouwwerk (ook) wordt gebruikt voor andere doeleinden dan wonen, kies dan (ook) 'Overige gebruiksfuncties'. Dit geldt ook als het terrein in de toekomst (ook) voor andere functies gebruikt gaat worden.

Waar gaat u het bouwwerk voor gebruiken?

- Als het bouwwerk zowel een woonfunctie als een overige gebruiksfunctie krijgt, kunt u beide opties kiezen.

Wat wordt de gebruiksoppervlakte van de woning in m2 na uitvoering van de bouwwerkzaamheden?

- U berekent de gebruiksoppervlakte van een woning als volgt: Meet de gehele oppervlakte van de woning. Meet dan de oppervlakten waar dragende muren staan en de oppervlakten waarboven het plafond of de schuine muur lager is dan 1,50 meter en trek deze af van de gehele oppervlakte.

Wat wordt de vloeroppervlakte van het verblijfsgebied van de woning in m² na uitvoering van de bouwwerkzaamheden?
- U berekent de vloeroppervlakte van het verblijfsgebied voor een woning als volgt: Bereken de gebruiksoppervlakte van de woning. Bereken dan de oppervlakte van toilet-, bad-, en technische ruimtes (bijvoorbeeld de meterkast) en trek deze van de gebruiksoppervlakte af. Dit is de vloeroppervlakte van het verblijfsgebied.

10 Mondeling toelichten

Ik wil mijn bouwplan mondeling toelichten voor de welstandscommissie/stadsbouwmeester.

- Kies hiervoor als u uw keuzes voor materiaal, kleur en vormgeving persoonlijk wilt toelichten voor de welstandscommissie of de stadsbouwmeester.



Uitrit aanleggen of veranderen

1 Uitrit op provinciale weg

Betreft het een in- of uitrit op een provinciale weg? Ja
 Nee

2 Uitrit aanleggen of veranderen

Wat wilt u precies gaan doen? Een nieuwe in- of uitrit aanleggen
 Een bestaande in- of uitrit veranderen
 Anders

Geef eventueel een toelichting op wat u gaat doen. Een inrit ten behoeve van de aansluiting van het filterstation op de openbare weg

Aan welk erf ligt de in- of uitrit? Voorerf
 Zijerf
 Achtererf

Vul de straatnaam in waar de in- of uitrit op uitkomt. aansluiting op de bestaande uitrit op de parallelweg

3 Details uitrit

Wat zijn de afmetingen van de nieuwe in- of uitrit? zie tekening

Welk materiaal wordt gebruikt? asfalt

Zijn er obstakels aanwezig die het aanleggen of het gebruiken van de in- of uitrit in de weg staan? Ja
 Nee



Werk of werkzaamheden uitvoeren

1 Werk of werkzaamheden uitvoeren

② Binnen welk bestemmingsplan zullen de werken, geen bouwwerk zijnde, of werkzaamheden worden uitgevoerd?

Pallas-plot

De werkzaamheden vinden plaats onder archeologische begeleiding.

Welke werken, geen bouwwerken zijnde, of welke werkzaamheden zullen worden uitgevoerd?

Aanleg van de koelwaterleidingen inclusief toebehoren zoals beplanting, hekwerk, uitrit, etc.

Wordt grond afgevoerd naar een andere locatie?

Ja

Nee

Zijn er obstakels aanwezig die in de weg staan voor het uitvoeren van het werk of de werkzaamheid?

Ja

Nee

② Staat in het bestemmingsplan dat een rapport moet worden overlegd waarin de archeologische waarde is vastgelegd van het terrein dat zal worden verstoord?

Ja

Nee



Toelichting Werk of werkzaamheden uitvoeren

1 Werk of werkzaamheden uitvoeren

Binnen welk bestemmingsplan zullen de werken, geen bouwwerk zijnde, of werkzaamheden worden uitgevoerd?
- Onder bestemmingsplan wordt hier ook een provinciaal inpassingsplan, rijksinpassingsplan, beheersverordening, exploitatieplan of voorbereidingsbesluit verstaan.

Staat in het bestemmingsplan dat een rapport moet worden overlegd waarin de archeologische waarde is vastgelegd van het terrein dat zal worden verstoord?

- Onder bestemmingsplan wordt hier ook een provinciaal inpassingsplan of rijksinpassingsplan verstaan. Als het plan dit bepaalt, moet u een archeologisch rapport als bijlage bij deze aanvraag voegen.



Bouwen

Erf- of perceelafscheiding plaatsen

1 De bouwwerkzaamheden

- Wat is er op het bouwwerk van toepassing?
- Het wordt geheel vervangen
 Het wordt gedeeltelijk vervangen
 Het wordt nieuw geplaatst
- Eventuele toelichting
- Plaatsen van een hekwerk
- Hebt u voor deze bouwwerkzaamheden al eerder een vergunning aangevraagd?
- Ja
 Nee

2 Plaats van het bouwwerk

Waar gaat u bouwen? Terrein

3 Seizoensgebonden en tijdelijke bouwwerken

- Gaat het om een seizoensgebonden bouwwerk?
- Ja
 Nee
- Gaat het om een tijdelijk bouwwerk?
- Ja
 Nee

4 Uiterlijk bouwwerk/welstand

5 Mondeling toelichten

- Ik wil mijn bouwplan mondeling toelichten voor de welstandscommissie/stadsbouwmeester.
- Ja
 Nee



Toelichting Bouwen

1 De bouwwerkzaamheden

Wat is er op het bouwwerk van toepassing?

- Geef aan of u een bouwwerk nieuw gaat plaatsen, geheel gaat vervangen of gedeeltelijk gaat vervangen. Gaat het om een constructieve wijziging bij een interne verbouwing? Kies dan voor 'Het wordt gedeeltelijk vervangen'.

Eventuele toelichting

- Geef eventueel een toelichting op uw werkzaamheden.

2 Plaats van het bouwwerk

Waar gaat u bouwen?

- Kies voor terrein als u een losstaand bouwwerk plaatst. Kies voor hoofdgebouw als u bouwt op of aan het belangrijkste gebouw op een perceel. Een hoofdgebouw is bijvoorbeeld een woning. Een bijgebouw is in functie, manier waarop het is gebouwd of formaat ongeschikt aan het hoofdgebouw. Een bijgebouw is bijvoorbeeld een schuur, garage of tuinhuisje. Onder een ander bouwwerk vallen bouwwerken anders dan een aanbouw, uitbouw, bijgebouw of overkapping. Dit is bijvoorbeeld een plantenkas, hondenhok, volière of speelhuisje. Een constructieve wijziging bij een interne verbouwing wordt gezien als bouwen aan of op een gebouw.

3 Seizoensgebonden en tijdelijke bouwwerken

Gaat het om een seizoensgebonden bouwwerk?

- Vul hieronder in gedurende welke periode het bouwwerk aanwezig is.

Gaat het om een tijdelijk bouwwerk?

- Vul hieronder in hoelang het bouwwerk op de locatie blijft bestaan.

5 Mondeling toelichten

Ik wil mijn bouwplan mondeling toelichten voor de welstandscommissie/stadsbouwmeester.

- Kies hiervoor als u uw keuzes voor materiaal, kleur en vormgeving persoonlijk wilt toelichten voor de welstandscommissie of de stadsbouwmeester.



Waterstaatswerk of beschermingszone gebruiken

Bouwwerk of object bouwen, verbouwen of verwijderen bij een waterkering

1 Waterstaatswerk of beschermingszone gebruiken

Wilt u een bestaande vergunning wijzigen?

- Ja
 Nee

② Wat is de geplande begindatum van deze activiteit? 01-01-2023

Geef eventueel een toelichting op de begindatum. indicatie

② Wat is de geplande einddatum van deze activiteit? 01-01-2030

Geef eventueel een toelichting op de einddatum. indicatie

Omschrijf de activiteit die u wilt uitvoeren. aanleg van koelwaterleidingen inclusief inlaatwerk en filtergebouw

② Waarom wilt u de activiteit uitvoeren? ten behoeve van de Pallas reactor



Toelichting Waterstaatswerk of beschermingszone gebruiken

1 Waterstaatswerk of beschermingszone gebruiken

Wat is de geplande begindatum van deze activiteit?

- Geef aan wanneer de activiteiten beginnen. Als het niet mogelijk is om het begin van de activiteiten tot op de dag nauwkeurig te vermelden, kunt u dat aangeven in de toelichting. U kunt in de toelichting dan ook een globalere aanduiding van de begindatum geven. Als u meerdere activiteiten van uiteenlopende duur wilt uitvoeren, geeft u in een bijlage per activiteit aan om welke periode het gaat.

Wat is de geplande einddatum van deze activiteit?

- Vermeld bij een aanvraag voor een tijdelijke activiteit ook de te verwachten einddatum van de activiteiten. Als het niet mogelijk is om het eind van de activiteiten tot op de dag nauwkeurig te vermelden, kunt u dat aangeven in de toelichting. U kunt in de toelichting dan ook een globalere aanduiding van de einddatum geven. Als u meerdere activiteiten van uiteenlopende duur wilt uitvoeren, geeft u in een bijlage per activiteit aan om welke periode het gaat.

Waarom wilt u de activiteit uitvoeren?

- Motiveer uw vergunningaanvraag en geef duidelijk aan welk belang u hebt bij de voorgenomen activiteit.



Waterstaatswerk of beschermingszone gebruiken

Bouwwerk of object bouwen, verbouwen of verwijderen bij een waterkering

1 Activiteiten in, op of nabij een waterkering uitvoeren

② Welke activiteit(en) wilt u uitvoeren in, op of nabij een waterkering?

- Oprichten van een gebouw, zoals een woning, bedrijfspand, strandpaviljoen of strandhuisje
- Aanbrengen van een waterinlaat- of wateruitlaatconstructie
- Plaatsen van een windturbine(park)
- Aanleggen van een oprit of grondlichaam
- Aanbrengen van een baggerdepot of gronddepot
- Ontgraven van grond
- Beweiden met vee
- Organiseren van een wedstrijd of evenement
- Aanbrengen van beplanting/bomen
- Verwijderen van beplanting/bomen
- Uitvoeren van boringen of sonderingen
- Oprichten van zandbanketten op het strand ten behoeve van niet permanente bebouwing
- Verplaatsen van zand op het strand (anders dan zandbanket)
- Andere werkzaamheden

Welke andere werkzaamheden voert u uit in, op of nabij een waterkering?

aanleg van de koelwaterleidingen



Toelichting Waterstaatswerk of beschermingszone gebruiken

1 Activiteiten in, op of nabij een waterkering uitvoeren

Welke activiteit(en) wilt u uitvoeren in, op of nabij een waterkering?

- Als de activiteiten plaatsvinden op de Noordzee, vul dan ook het onderdeel 'Oprichten bouwwerken in de Noordzee' in.

Wat is de startdatum van de wedstrijd of het evenement?

- Houd er rekening mee dat tussen 1 oktober en 1 april in principe geen activiteiten in, op of nabij waterkeringen worden toegestaan.



Waterstaatswerk of beschermingszone gebruiken

Activiteiten op de Noordzee of het strand uitvoeren

1 Waterstaatswerk of beschermingszone gebruiken

Wilt u een bestaande vergunning wijzigen?

Ja
 Nee

② Wat is de geplande begindatum van deze activiteit? 01-01-2023

Geef eventueel een toelichting op de begindatum. schatting

② Wat is de geplande einddatum van deze activiteit? 01-01-2030

Geef eventueel een toelichting op de einddatum. schatting

Omschrijf de activiteit die u wilt uitvoeren.

Aanleg van de koelwaterleidingen inclusief uitlaatwerk

② Waarom wilt u de activiteit uitvoeren?

Ten behoeve van de Pallas reactor



Toelichting Waterstaatswerk of beschermingszone gebruiken

1 Waterstaatswerk of beschermingszone gebruiken

Wat is de geplande begindatum van deze activiteit?

- Geef aan wanneer de activiteiten beginnen. Als het niet mogelijk is om het begin van de activiteiten tot op de dag nauwkeurig te vermelden, kunt u dat aangeven in de toelichting. U kunt in de toelichting dan ook een globalere aanduiding van de begindatum geven. Als u meerdere activiteiten van uiteenlopende duur wilt uitvoeren, geeft u in een bijlage per activiteit aan om welke periode het gaat.

Wat is de geplande einddatum van deze activiteit?

- Vermeld bij een aanvraag voor een tijdelijke activiteit ook de te verwachten einddatum van de activiteiten. Als het niet mogelijk is om het eind van de activiteiten tot op de dag nauwkeurig te vermelden, kunt u dat aangeven in de toelichting. U kunt in de toelichting dan ook een globalere aanduiding van de einddatum geven. Als u meerdere activiteiten van uiteenlopende duur wilt uitvoeren, geeft u in een bijlage per activiteit aan om welke periode het gaat.

Waarom wilt u de activiteit uitvoeren?

- Motiveer uw vergunningaanvraag en geef duidelijk aan welk belang u hebt bij de voorgenomen activiteit.



Waterstaatswerk of beschermingszone gebruiken

Activiteiten op de Noordzee of het strand uitvoeren

1 Bouwwerken, niet zijnde gebouwen, oprichten in de Noordzee

① Welk bouwwerk wilt u oprichten in de Noordzee? uitlaatwerk

② Plaatst u het bouwwerk in de exclusieve economische zone? Ja
 Nee



Toelichting Waterstaatswerk of beschermingszone gebruiken

1 Bouwwerken, niet zijnde gebouwen, oprichten in de Noordzee

Welk bouwwerk wilt u oprichten in de Noordzee?

- Het is verstandig om bij het verrichten van activiteiten in de Noordzee altijd contact op te nemen met het bevoegd gezag om vooroverleg te voeren. Bevoegd gezag voor de Noordzee is Dienst Noordzee van Rijkswaterstaat.

Plaatst u het bouwwerk in de exclusieve economische zone?

- De EEZ is het Nederlandse gedeelte van de Noordzee. Een kaart met de begrenzing staat in het [Noordzeeloket \(http://www.noordzeeloket.nl\)](http://www.noordzeeloket.nl).



Waterstaatswerk of beschermingszone gebruiken

Activiteiten op de Noordzee of het strand uitvoeren

1 Kabels of leidingen aanleggen

Welke activiteit(en) wilt u uitvoeren met betrekking tot kabels of leidingen?

- Aanleggen van kabels of leidingen in of nabij een oppervlaktewaterlichaam
- Aanleggen van kabels of leidingen in, op of nabij een waterkering
- Aanleggen van kabels of leidingen in, op of nabij een oppervlaktewaterlichaam en een waterkering

Past u bij de werkzaamheden een horizontaal gestuurde boring toe die een oppervlaktewaterlichaam, waterkering of beschermingszone doorkruist?

- Ja
- Nee

Welke kabels of leidingen wilt u aanleggen?

- Aanleggen van een vloeistofleiding
- Aanleggen van kabels
- Aanleggen van een warmtetransportleiding
- Aanleggen van kabels ten behoeve van telecom/televisie
- Aanleggen van een drukleiding
- Anders

Welke andere kabels of leidingen legt u aan?

koelwaterleidingen



Toelichting Waterstaatswerk of beschermingszone gebruiken

1 Kabels of leidingen aanleggen

In welke eenheid wilt u de druk op de drukleiding opgeven? Kies de eenheid zo, dat u de druk als een geheel getal kunt opgeven.

- Kies m (meter) als u de druk in meter waterkolom wilt opgeven.



Waterstaatswerk of beschermingszone gebruiken

Activiteiten in, op of nabij een waterkering uitvoeren

1 Waterstaatwerk of beschermingszone gebruiken

Wilt u een bestaande vergunning wijzigen?

Ja
 Nee

① Wat is de geplande begindatum van deze activiteit? 01-01-2023

Geef eventueel een toelichting op de begindatum. indicatie

① Wat is de geplande einddatum van deze activiteit? 01-01-2030

Geef eventueel een toelichting op de einddatum. indicatie

Omschrijf de activiteit die u wilt uitvoeren. Aanleg van koelwaterleiding

① Waarom wilt u de activiteit uitvoeren? Ten behoeve van de Pallas reactor



Toelichting Waterstaatswerk of beschermingszone gebruiken

1 Waterstaatswerk of beschermingszone gebruiken

Wat is de geplande begindatum van deze activiteit?

- Geef aan wanneer de activiteiten beginnen. Als het niet mogelijk is om het begin van de activiteiten tot op de dag nauwkeurig te vermelden, kunt u dat aangeven in de toelichting. U kunt in de toelichting dan ook een globalere aanduiding van de begindatum geven. Als u meerdere activiteiten van uiteenlopende duur wilt uitvoeren, geeft u in een bijlage per activiteit aan om welke periode het gaat.

Wat is de geplande einddatum van deze activiteit?

- Vermeld bij een aanvraag voor een tijdelijke activiteit ook de te verwachten einddatum van de activiteiten. Als het niet mogelijk is om het eind van de activiteiten tot op de dag nauwkeurig te vermelden, kunt u dat aangeven in de toelichting. U kunt in de toelichting dan ook een globalere aanduiding van de einddatum geven. Als u meerdere activiteiten van uiteenlopende duur wilt uitvoeren, geeft u in een bijlage per activiteit aan om welke periode het gaat.

Waarom wilt u de activiteit uitvoeren?

- Motiveer uw vergunningaanvraag en geef duidelijk aan welk belang u hebt bij de voorgenomen activiteit.



Waterstaatswerk of beschermingszone gebruiken

Activiteiten in, op of nabij een waterkering uitvoeren

1 Activiteiten in, op of nabij een waterkering uitvoeren

② Welke activiteit(en) wilt u uitvoeren in, op of nabij een waterkering?

- Oprichten van een gebouw, zoals een woning, bedrijfspand, strandpaviljoen of strandhuisje
- Aanbrengen van een waterinlaat- of wateruitlaatconstructie
- Plaatsen van een windturbine(park)
- Aanleggen van een oprit of grondlichaam
- Aanbrengen van een baggerdepot of gronddepot
- Ontgraven van grond
- Beweiden met vee
- Organiseren van een wedstrijd of evenement
- Aanbrengen van beplanting/bomen
- Verwijderen van beplanting/bomen
- Uitvoeren van boringen of sonderingen
- Oprichten van zandbanketten op het strand ten behoeve van niet permanente bebouwing
- Verplaatsen van zand op het strand (anders dan zandbanket)
- Andere werkzaamheden

Welke andere werkzaamheden voert u uit in, op of nabij een waterkering?

aanleg van de koelwaterleidingen



Toelichting Waterstaatswerk of beschermingszone gebruiken

1 Activiteiten in, op of nabij een waterkering uitvoeren

Welke activiteit(en) wilt u uitvoeren in, op of nabij een waterkering?

- Als de activiteiten plaatsvinden op de Noordzee, vul dan ook het onderdeel 'Oprichten bouwwerken in de Noordzee' in.

Wat is de startdatum van de wedstrijd of het evenement?

- Houd er rekening mee dat tussen 1 oktober en 1 april in principe geen activiteiten in, op of nabij waterkeringen worden toegestaan.



Waterstaatswerk of beschermingszone gebruiken

Activiteiten in, op of nabij een waterkering uitvoeren

1 Kabels of leidingen aanleggen

Welke activiteit(en) wilt u uitvoeren met betrekking tot kabels of leidingen?

- Aanleggen van kabels of leidingen in of nabij een oppervlaktewaterlichaam
- Aanleggen van kabels of leidingen in, op of nabij een waterkering
- Aanleggen van kabels of leidingen in, op of nabij een oppervlaktewaterlichaam en een waterkering

Past u bij de werkzaamheden een horizontaal gestuurde boring toe die een oppervlaktewaterlichaam, waterkering of beschermingszone doorkruist?

- Ja
- Nee

Welke kabels of leidingen wilt u aanleggen?

- Aanleggen van een vloeistofleiding
- Aanleggen van kabels
- Aanleggen van een warmtetransportleiding
- Aanleggen van kabels ten behoeve van telecom/televisie
- Aanleggen van een drukleiding
- Anders

Welke andere kabels of leidingen legt u aan?

koelwaterleidingen



Toelichting Waterstaatswerk of beschermingszone gebruiken

1 Kabels of leidingen aanleggen

In welke eenheid wilt u de druk op de drukleiding opgeven? Kies de eenheid zo, dat u de druk als een geheel getal kunt opgeven.

- Kies m (meter) als u de druk in meter waterkolom wilt opgeven.



Tabellen


Voor sommige rubrieken is een tabel als bijlage verplicht. In de hierop volgende tabellen staat in de rijen met behulp van kopjes aangegeven welke informatie de tabel moet bevatten.

U kunt één of meerdere kolommen volledig invullen of zelf een tabel samenstellen met daarin de kopjes die in onderstaande tabel staan.

Als u dit formulier gebruikt en meer kolommen nodig hebt, kunt u ook een kopie maken van deze tabel.



Toelichting tabellen





Bijlagen

Formele bijlagen

Naam bijlage	Bestandsnaam	Type	Datum ingediend	Status document



Kosten

Bouwen

Overig bouwwerk bouwen

Wat zijn de geschatte kosten in euro's (exclusief BTW)? 0

Bouwen

Overig bouwwerk bouwen 2

Wat zijn de geschatte kosten in euro's (exclusief BTW)? 0


Bouwen

Erf- of perceelafscheiding plaatsen

Wat zijn de geschatte kosten in euro's (exclusief BTW)? 0

Projectkosten

Wat zijn de geschatte kosten voor het totale project in euro's (exclusief BTW)?



Nawoord en ondertekening

*Alleen te beantwoorden
als de bijlagen nog niet
compleet zijn*

*Alleen te beantwoorden
als de bijlagen nog niet
compleet zijn*

Zijn de bijlagen bij deze aanvraag
compleet

- Ja
 Nee

De volgende bijlagen dien ik later
in

De volgende bijlagen dien ik niet in

Vul uw eventuele persoonlijke
opmerkingen over uw aanvraag
hier in.

Als blijkt dat voor één van de
onderdelen geen vergunning
verleend kan worden, wilt u dan
voor de overige onderdelen wel
een vergunning ontvangen?

- Ja
 Nee

Geeft u toestemming om persoons-
en adresgegevens van de
aanvrager/melder en, indien van
toepassing, de gemachtigde
openbaar te maken?

- Ja
 Nee

Geeft u toestemming om de
geschatte projectkosten / kosten
van de werkzaamheden openbaar
te maken?

- Ja
 Nee

Hierbij verklaar ik dat ik de aanvraag/melding naar waarheid heb ingevuld en dat ik weet dat er kosten verbonden kunnen zijn aan het indienen van een aanvraag.

*Niet verplicht in te vullen
indien u gemachtigde
bent*

Handtekening aanvrager

Datum

Handtekening

Handtekening gemachtigde

Datum

Handtekening

Terugsturen van de aanvraag

U kunt de aanvraag of melding inclusief bijbehorende bescheiden per post versturen naar onderstaand adres van het bevoegd gezag. Het e-mailadres of contactformulier is alleen bedoeld voor het stellen van vragen en niet voor het indienen van een aanvraag of aanvullende gegevens.

Bevoegd gezag omgevingsvergunning

Naam: Gemeente Schagen
Bezoekadres: Laan 19
Schagen
Postadres: Postbus 8
1740 AA Schagen
Telefoonnummer: (0224) 210 400
E-mailadres: bouwzaken@schagen.nl
Website: www.schagen.nl
Contactpersoon: zie correspondentie

Bevoegd gezag watervergunning

Naam: Rijkswaterstaat
Bezoekadres: Avenue Ceramique 125 6221 KV Maastricht
Postadres: Service Center Vergunningen Rijkswaterstaat Postbus 4142
6202 PA Maastricht
Telefoonnummer: 088-7974300
E-mailadres: omgevingsloket@rws.nl
Website: www.rijkswaterstaat.nl
Contactpersoon: ServiceCentreVergunningen
Bereikbaar op: ma - vr: 9:00 - 16:30 uur