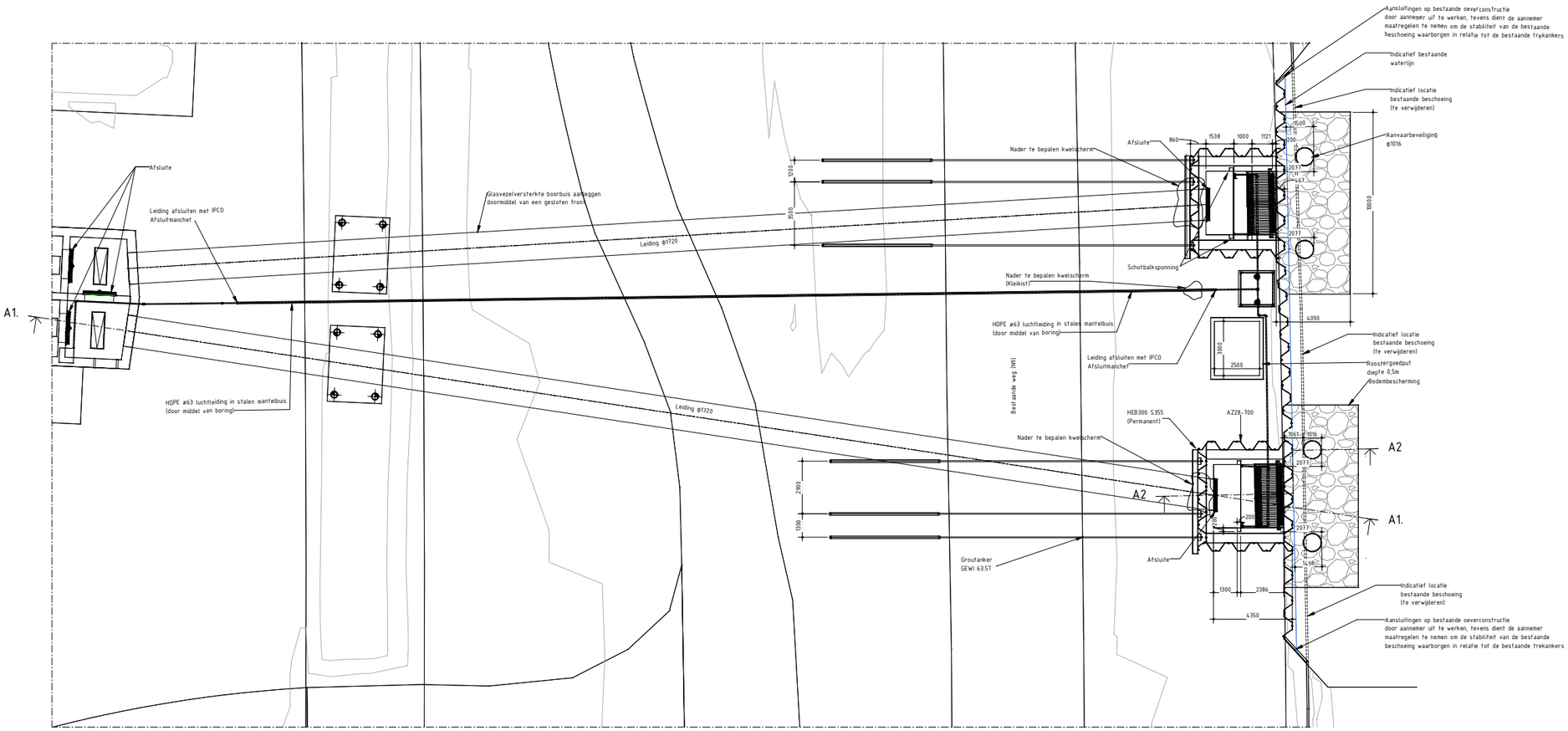

Aanzicht tot en met de aansluiting op het intake gebouw

schaal: 1 : 100

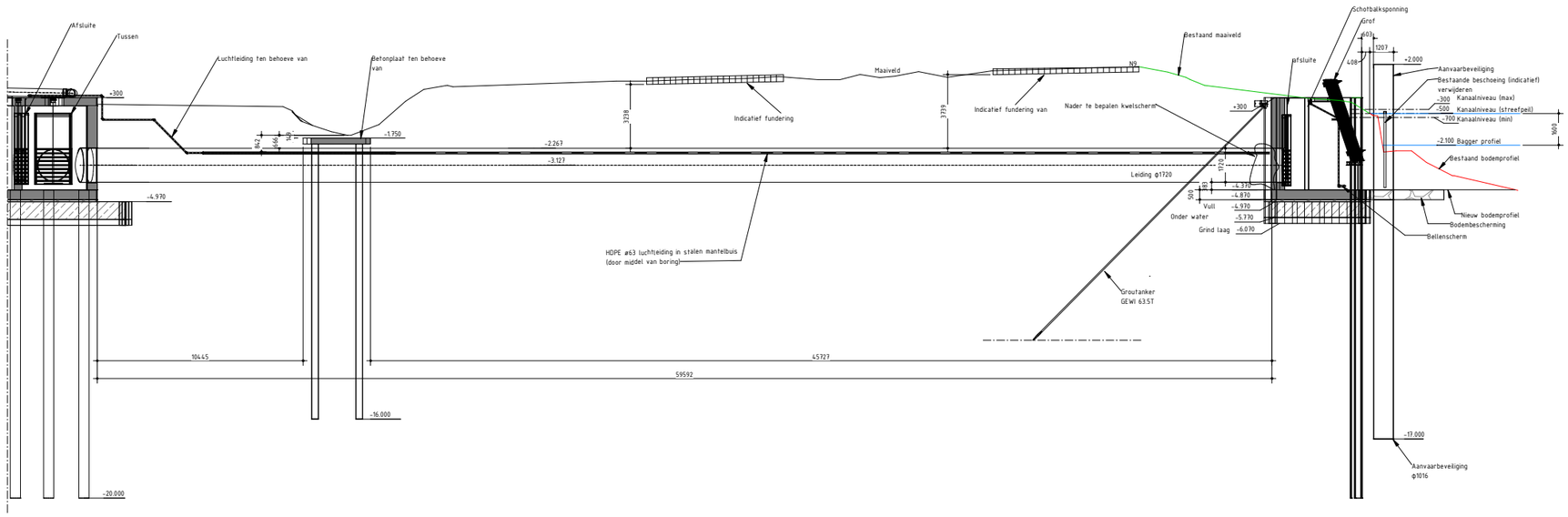

Doorsnede A1-A1 tot en met de aansluiting op het intake gebouw

schaal: 1 : 100

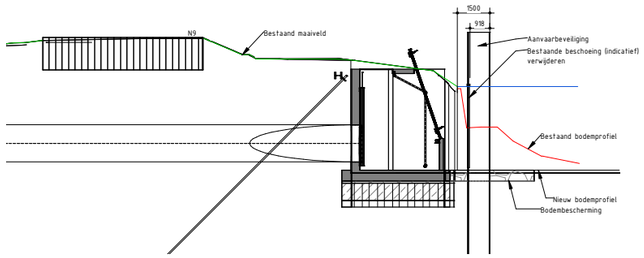

Doorsnede A2

schaal: 1 : 100

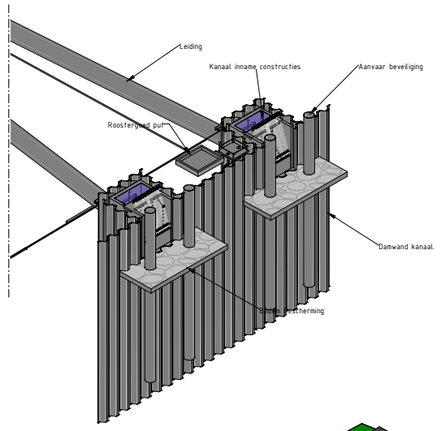

3D - Kanaalwater inname punten

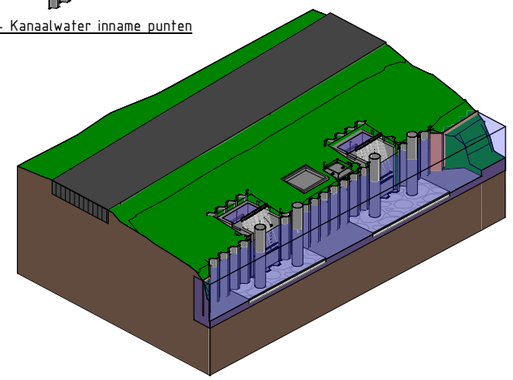

3D-Kanaalwater inname punten met omgeving

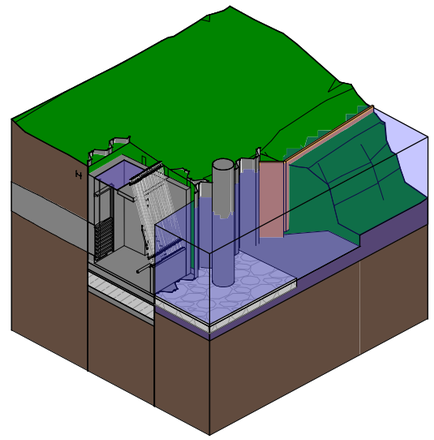

3D-Kanaalwater inname punt met omgeving

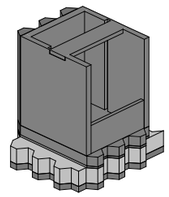

3D - Beton kanaalwater inname punt

Opmerking:

- Dit is het voorlopige ontwerp van het kanaalwaterinnamepunt de aannemer werkt het definitieve ontwerp en de details van het waterinlaatpunt van het kanaal verder uit.
- Afmetingen in millimeters, tenzij anders vermeld.
- Hoogtematen in meters tov N.A.P., tenzij anders vermeld.
- Coördinaten in meters tov RD (Rijksdriehoeksstelsel).
- Hoekmetingen in 360 graden, tenzij anders vermeld.
- Specifieke informatie over het ontwerp staat beschreven in rapport: PAL_CWSR-ARC-INT-ZZ-REP-CE-PD-0100
- De ankers van de bestaande beschoeing dienen inzichtelijk te worden gemaakt in de volgende fase. Dit in verband met raakvlakken met de boringen en aansluiting op de nieuwe consctuctie

0 1 2 3 4 5 [m]
SCHAAL 1:100

2-5-2022 15:24:57

WIP Revision 2

Versie	Omschrijving	Gecontroleerd	Vrijgegeven	Datum
1	Preliminary Design			11-11-2021
2	Bestaande beschoeing toegevoegd			29-04-2022

Opdrachtgever — Contact

PALLAS

Projectbureau

ARCADIS Design & Consultancy for natural and built assets
Stationsplein 18D
Postbus 1632
6201 BP MAASTRICHT
Tel 088 4261 261
Fax 043 363 0981
info@arcadis.nl
www.arcadis.nl

Architect

Logo Architect

Project — Contact

Aanvoer en afvoer van kanaalwater (CWSR)

Projectnummer : C05011.000642-Pallas werkpaketten 2020
Fase :
Beveiligingscategorie: AS1- Sensitive

Onderwerp : **Pallas Kanaalwater inname punten**

Schaal : 1 : 100
Contractnummer :
Bladformaat : A0
Blad :
Status: Voorlopig ontwerp

Tekeningnummer: **PAL_CWSR-ARC-INT-ZZ-DRW-ME-BD-8101**
Versie: **2**

A1-A0