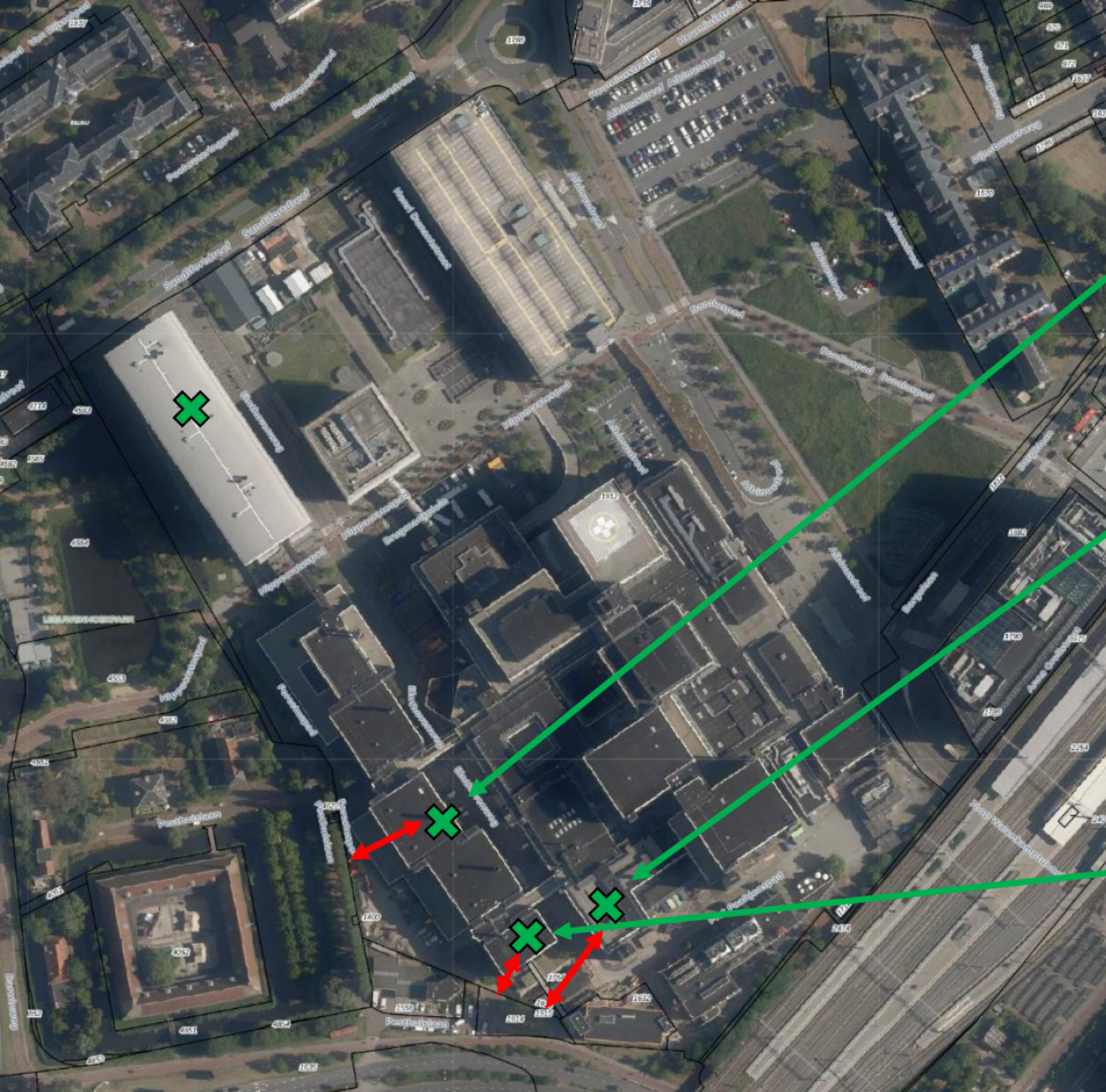


Gebouw 2; Luchtlozing research (radionucliden)laboratoria bevindt zit op het dak gebouw 2 (etage 10+)

- T0-02
- T6-28
- S3-17
- S9-19

Afstand luchtlozing-terreingrens = 31,5 m  
Bij hoogte 39,8 m = **afstand 51 m**

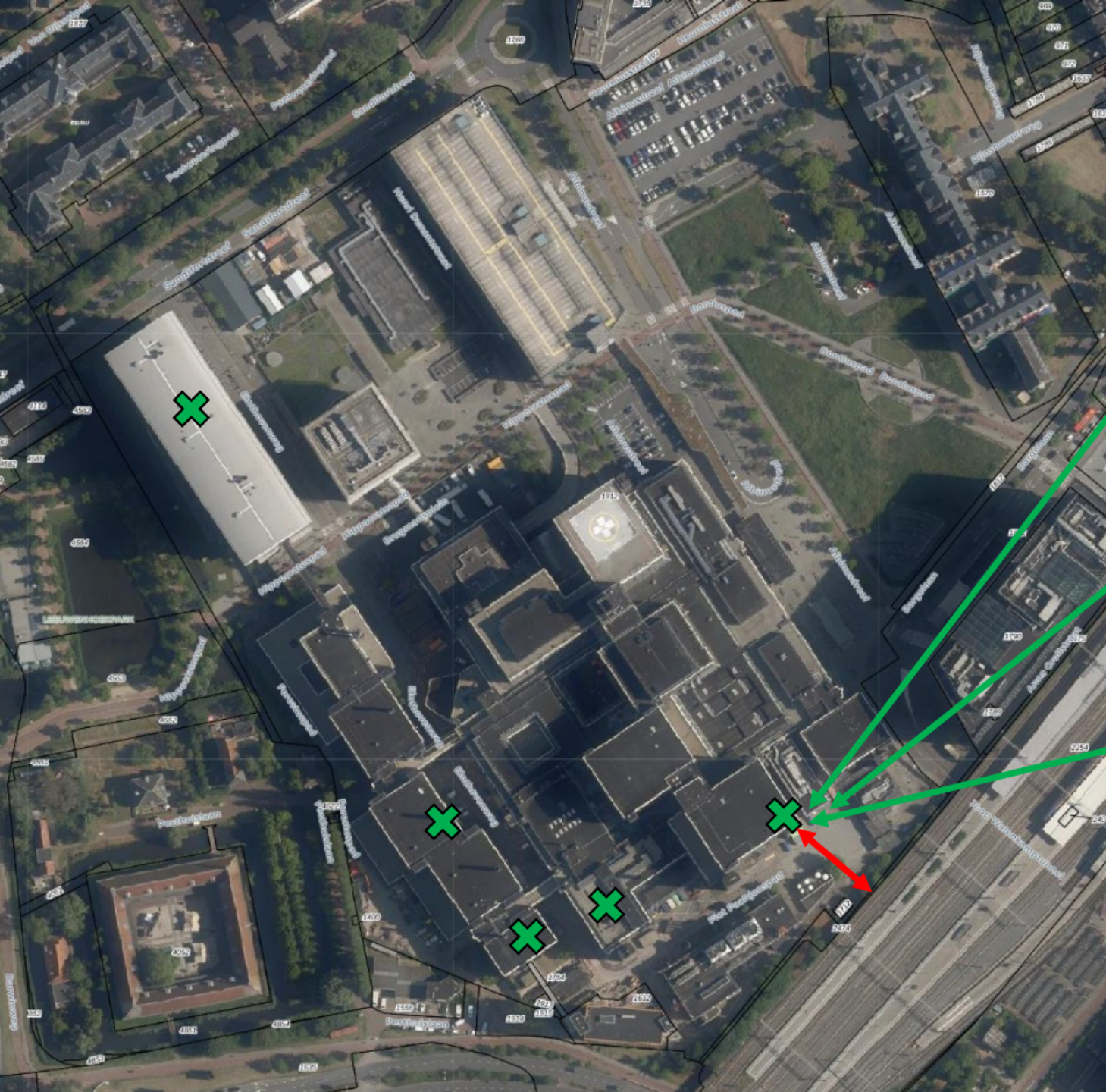


Gebouw 1; Luchtlozing research  
(radionucliden)laboratoria

- **L4-72, -78, -80; lozing L6**  
Afstand luchtlozing-terreingrens = 45 m  
Bij hoogte 21,3 m = **afstand 50 m**

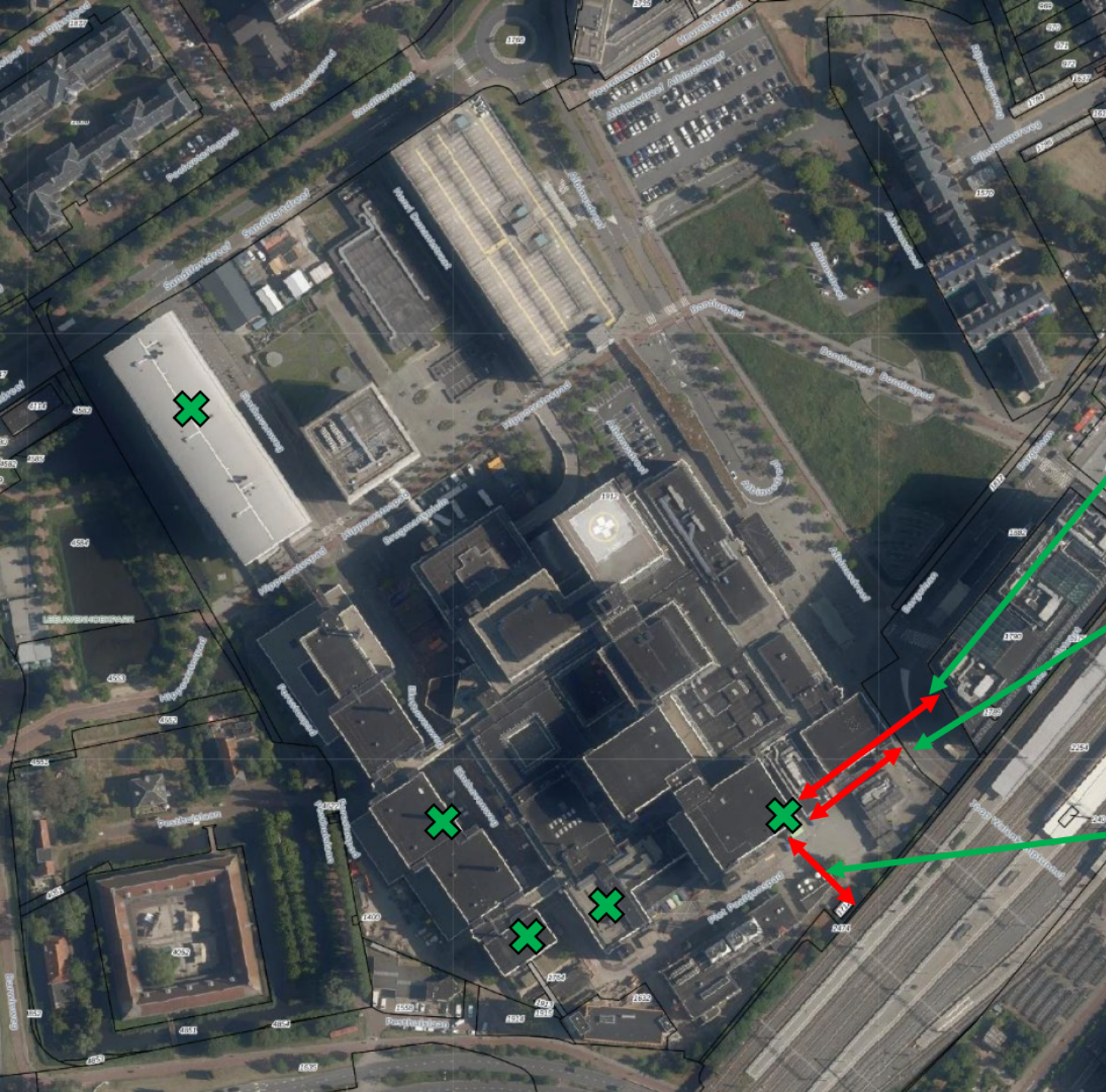
- **D4-43; lozing D6**
- **D5-46; lozing D6**  
Afstand luchtlozing-terreingrens = 68 m  
Bij hoogte 21,3 m = **afstand 71 m**

- **E0-19; lozing E2 (+HEPA in PDC)**  
Afstand luchtlozing-terreingrens = 24,5 m  
Bij hoogte 7,1 m = **afstand 26 m**



### Gebouw 1; Luchtlozing NuGe

- **C0-207 tm -216, -222; lozing C1 (+HEPA)**  
Afstand luchtlozing-terreingrens = 45m  
Bij hoogte 3,5m = **afstand 45m**
- **C0-73, -80, -81/C2-ruimtes; lozing C5 (+HEPA (tankruimte uitgezonderd))**  
Afstand luchtlozing-terreingrens = 45m  
Bij hoogte 10,65m = **afstand 46m**
- **C8-ruimtes; lozing C12 (+HEPA)**  
Afstand luchtlozing-terreingrens = 45m  
Bij hoogte 36,5m = **afstand 58m**



Gebouw 1; NuGe

- Afstand ruimte C8-35 – kantoorruimtes LEVEL, 8<sup>e</sup> etage = **90 m**
- Afstand ruimte C8-35 – terreingrens = 54 m, bij hoogte 28,4m = **63 m**
- Afstand ruimte C8-28 en -31 – perron = 47 m, bij hoogte 21,3 m (perron is hoogte 2<sup>e</sup> etage) = **51 m**



Afstand 'blauwe deur' – terreingrens = 52,4 m  
Bij hoogte 7,1 m = **afstand 53 m**

